

biss | bi for logistics -
Reporting für
Transport-Management-Systeme

biss consulting GmbH
Produkt-Beschreibung

AUF EINEN BLICK

- Modulare Lösung zur Analyse von
 - ✓ Touren und Sendungen
 - ✓ Transport-Lademittel
 - ✓ Logistikkontakten zur Optimierung der Tourenauslastung etc.
 - ✓ ...
- Bereitstellung von Standardberichten, Dashboards und individuellem Ad-hoc-Reporting
- Kundenindividuelle Anpassung und Erweiterung der Standard-Funktionen problemlos möglich
- Einsatz Extraktoren für Datenzugriff auf TM-Systeme (für BNS-TMS umgesetzt; weitere TMS-Extraktoren in Planung)
- Basiert auf Technologie von SAP Business Objects (führender BI-Technologie-Anbieter)
- Kurze Projektlaufzeit mit schnellen Ergebnissen und direkter Nutzengenerierung
- Lösung und Software aus einer Hand

Sicht „Touren/Sendungen“

- Tourenanalyse nach Auslastung, Volumen, Stellplätzen und Ertrag
- Sendungsübersicht und -auswertung
- Ertragsauswertung unter Einbeziehung von Vorbewertungen und Pauschalpreisen

Sicht „Lademittel“

- Analyse der Lademittelsalden
- Zeitvergleich und Statusübersicht

Sicht „Logistikkontakte“

- Auswertung Kundenbestand und Logistikkontakt (Lieferkontakte je Adresse etc.)
- Trendanalyse
- Analysen zu Kundenprofiling (Kunden-Segmentierung) für Kampagnen-Durchführung (z. B. Verbesserung der Tourenauslastung durch Segmentierung von Logistikkontakten)

Nutzen für den Kunden

- Als Zusatzmodul zur Ihrer Speditionssoftware (z.B BNS „onRoad“) erhältlich
- Geringer Anpassungs- und Installationsaufwand
- Stringenz der Lösung erleichtert Informationszugriff (Dashboard vs. Detailbericht)
- Korrekte Zahlen durch Einsatz des Data Quality Gateway (Data Profiling, QS-Prüfung etc.)

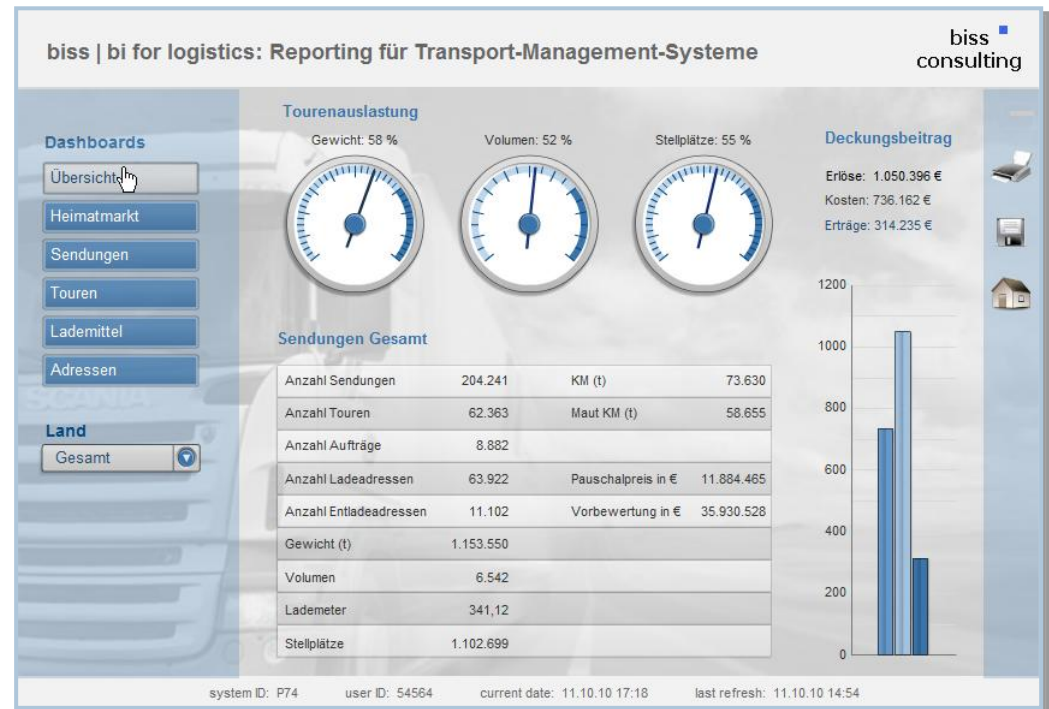
Entscheidung für den Einsatz

- Praxiserprobte Reporting-Lösung mit einfacher Konfiguration
- Direkter Nutzen und schnelle Erfolge mit voller Transparenz über Projektstatus
- Zukunftssichere Architektur von einem der führenden Anbieter für Reporting-Werkzeuge im Markt



Alle wichtigen Kennzahlen und Auswertungen auf einen Blick

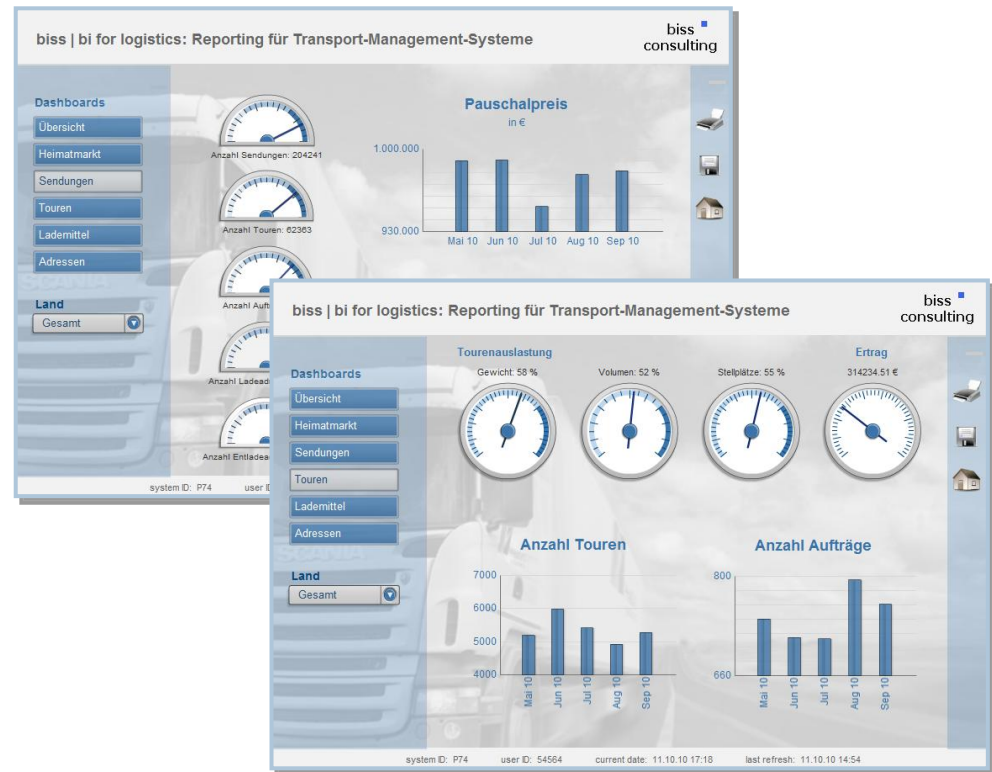
- ✓ Aggregierte Übersicht über alle relevanten Kennzahlen aus den einzelnen Modulen
- ✓ Direkte Anzeige der Tourenauslastung und Ertragslage
- ✓ Visualisierung mittels Charts und weiteren grafischen Elementen





Sendungs- und Tourenanalyse nach Auslastung, Volumen, Stellplätzen und Ertrag

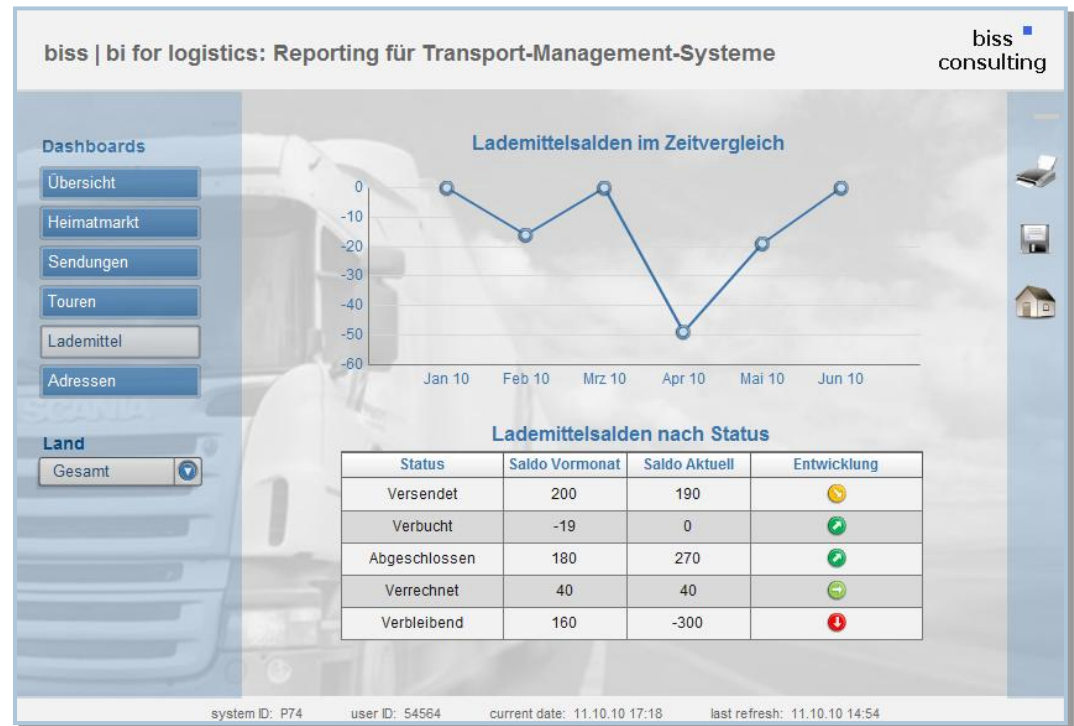
- ✓ Analyse der relevanten Kennzahlen aus dem Bereich Touren und Sendungen (z.B. Tourenauslastung, Ertrag etc.)
- ✓ Berücksichtigung von Pauschalpreisen und Vorbewertungen





Analyse der Lademittelsalden

- ✓ Analyse der Lademittelsalden nach Status
- ✓ Detailanalyse nach Lademittelart (z.B. Europaletten, Gitterbox, etc.) möglich
- ✓ Trendanzeige und Vergleich zum Vormonat





Analyse der Logistikkontakte zur Optimierung der Tourenauslastung

- ✓ Analyse der verschiedenen Logistikkontakte in den Kategorien „Absender“, „Auftraggeber“, „Frachtzahler“, etc.
- ✓ Welche Kontakte wurden frequentiert, welche nicht oder noch gar nicht?
- ✓ Detailansicht der Einzelkontakte möglich
- ✓ Trendanzeige und Vergleich zum Vorzeitraum

Adressenauswertung

Kennzahl	Aktuell (#)	Aktuell (%)	Vor 6 Monaten (#)	Vor 6 Monaten (%)	Trend
A06	2.960	14,44	4.985	27,49	↓
A12	6.506	35,87	8.133	51,68	↓
K06	17.535	85,56	13.152	72,51	↓
K12	11.631	64,13	7.604	48,32	↓
ohne	249	1,21	249	1	↔

Kontaktierte Adressen in den letzten 12 Monaten (Absender)

Firma	Strasse	Anschrift	Telefon	Anz. Sendungen
Firma 1	Str 1	42579 stadt 1	tel 1	167
Firma 10022	Str 10022	47447 stadt 10022	tel 10022	4
Firma 1023	Str 1023	85354 stadt 1023	tel 1023	1
Firma 10397	Str 10397	20354 stadt 10397	tel 10397	106
Firma 105	Str 105	91154 stadt 105	tel 105	2
Firma 1053	Str 1053	48163 stadt 1053	tel 1053	8
Firma 10762	Str 10762	88250 stadt 10762	tel 10762	2
Firma 1081	Str 1081	34121 stadt 1081	tel 1081	10
Firma 109	Str 109	76461 stadt 109	tel 109	19
Firma 10906	Str 10906	74363 stadt 10906	tel 10906	2
Firma 11017	Str 11017	46414 stadt 11017	tel 11017	2
Firma 11029	Str 11029	59368 stadt 11029	tel 11029	1
Firma 11196	Str 11196	16909 stadt 11196	tel 11196	1
Firma 11205	Str 11205	58119 stadt 11205	tel 11205	1
Firma 1125	Str 1125	87700 stadt 1125	tel 1125	2
Firma 11285	Str 11285	91154 stadt 11285	tel 11285	1
Firma 11387	Str 11387	65549 stadt 11387	tel 11387	3
Firma 11433	Str 11433	79108 stadt 11433	tel 11433	5
Firma 11482	Str 11482	23554 stadt 11482	tel 11482	32



Profitieren Sie auch von diesen Funktionen:

- ✓ Automatisiertes Verteilen von Berichten via E-Mail an Gruppen / einzelne Empfänger
- ✓ Integrierte Rechteverwaltung
- ✓ Zugriff auf Kennzahlen von mobilen Geräten möglich - Unterstützte Betriebssysteme Android 2.2 (HTC, Samsung, Google, Motorola, Sony, Acer) sowie iOS (iPhone und iPad)





Vertrauen Sie einem Team erfahrener Experten

- ✓ Entwickelt von biss consulting in enger Kooperation mit BNS
- ✓ BNS steht für qualitativ hochwertige Transport Management Systeme für die internationale Logistikbranche
- ✓ biss consulting ist *der* Experte für intelligentes und kostengünstiges Reporting in der Logistik-Branche
- ✓ Profitieren Sie und Ihr Unternehmen von dieser Zusammenarbeit



Schritt

1. Profiling

Analyse der operativen TMS-Daten mittels Data Profiling (Güte der Grunddaten)

2. Performance-Check

Durchführen von Standard-Abfragen (Kunden-Profiling, Segmentierung von Logistikkontakten etc.) zum Aufzeigen von Optimierungspotentialen

3. Customizing/Anpassung

Installation der Basis-Lösung, Einrichten Konnektor, Anpassen auf kundenindividuelle Anforderungen

4. Ausrollen

Initialer Aufbau der Datengrundlage, Testing, Live-Schaltung etc.

Ergebnis



Profiling-Ergebnisse (Datenstruktur)



Grundlage für Reporting-Umsetzung



TMS-Datenbasis angebunden und Kundenanpassungen vorgenommen



Einsatzfähiges Reporting inkl. Dashboard